











Hunde-Checkliste & Tipps **fürs Reisen mit Vierbeinern**

Gemeinsam unterwegs – entspannt, sicher und gut vorbereitet

Camping mit Hund ist ein echtes Abenteuer – und für viele Reisende der schönste Teil am Vanlife. Damit dein Vierbeiner die Reise genauso genießt wie du, hilft unsere große Hunde-Checkliste mit allen wichtigen Punkten für Vorbereitung, Transport und Aufenthalt.

Checkliste: Was dein Hund unterwegs braucht

Grundausrüstung

-  Halsband & Ersatzleine (am besten in verschiedenen Längen)
-  Hundemarke mit Name & Telefonnummer
-  EU-Heimtierausweis + Impfungen aktuell
-  Versicherungskarte (Tierhalterhaftpflicht)
-  Zecken- & Flohschutzmittel
-  Kotbeutel (am besten biologisch abbaubar)
-  Trinknapf & Futternapf (rutschfest oder faltbar)
-  Ausreichend Futter + Leckerlis für unterwegs
-  Frisches Wasser (auch für längere Fahrten)
-  Lieblingsdecke oder Hundebett (für vertrauten Geruch)

Für unterwegs

-  Sicherheitsgurt oder Transportbox fürs Auto / Camper

- 🚐 Sonnenschutz (Abdeckung, Tönungsfolie oder Ventilator)
 - 🚐 Kühlmatte für heiße Tage
 - 🚐 Handtücher & Pfotentücher
 - 🚐 Tragbare Wasserflasche mit Napf
 - 🚐 Spielzeug oder Kauknochen gegen Langeweile
 - 🚐 Erste-Hilfe-Set für Hunde (inkl. Zeckenzange, Desinfektion, Verband)
-

🏕️ Am Campingplatz

- 🏠 Campingfreundliche Leine / Bodenanker
 - 🏠 Reisebett oder Matte für draußen
 - 🏠 Schattenplatz (unter Markise oder Baum)
 - 🏠 Hundedusche oder Eimer zum Abspülen
 - 🏠 „Nicht stören“-Schild oder Ruhezone fürs Tier
 - 🏠 Insektennetz / Mückenschutz (besonders abends)
 - 🏠 Aufbewahrungsbox für Futter (geruchsdicht)
-

🌐 Für Auslandsreisen

- 🌐 Gültiger EU-Heimtierausweis
 - 🌐 Tollwutimpfung (Pflicht in fast allen Ländern)
 - 🌐 Mikrochip oder Tätowierung
 - 🌐 Adresse und Telefonnummer im Ausland (z. B. Campingplatz)
 - 🌐 Nachweis über Tierhalterhaftpflichtversicherung
 - 🌐 Landesvorschriften prüfen (z. B. Leinen- & Maulkorbpflicht, Einreiseverbote für bestimmte Rassen)
-

💡 Reisetipps für Camping mit Hund

🐕 1. Planung ist alles

Wähle hundefreundliche Campingplätze – viele sind auf [Zeltplatzfinder.de](https://zeltplatzfinder.de) mit dem Symbol „🐾 Hunde erlaubt“ markiert.

Informiere dich vorab, ob Hundestrände, Freilaufflächen oder spezielle Regeln gelten.

2. Sicherheit beim Fahren

Im Camper gilt: Hunde müssen gesichert sein!

Verwende Sicherheitsgurte, Hundeboxen oder Trennnetze – alles andere kann im Ernstfall gefährlich werden.

3. Hitze vermeiden

Hunde überhitzen schneller als Menschen. Lass sie **nie allein im Fahrzeug**, auch nicht kurz!

Nutze Schattenplätze und achte auf ausreichend Wasser und Belüftung.

4. Bewegung & Pausen

Plane regelmäßige Stopps zum Spazieren, Trinken und Spielen ein.

Viele Rastplätze haben inzwischen kleine „Hundezonen“ – oder du nutzt unsere Kartenfunktion für **hundefreundliche Stellplätze**.

5. Rücksicht & Sauberkeit

Halte deinen Platz sauber und benutze immer Kotbeutel.

So bleiben Stellplätze hundefreundlich und du ersparst dir Ärger mit anderen Campern.

6. Ruhe & Routine

Auch unterwegs hilft Routine: Fütterungszeiten und Schlafplätze sollten möglichst gleich bleiben.

Das vermittelt Sicherheit und reduziert Stress – für alle Beteiligten.

Fazit

Camping mit Hund ist unkompliziert, wenn du gut vorbereitet bist.

Mit unserer Checkliste bist du auf jede Situation eingestellt – vom ersten Zwischenstopp bis zur langen Sommertour.

So wird der Campingurlaub für dich und deinen Vierbeiner ein echtes Highlight. 